



# Guide d'utilisation

Application de Gestion de la Stratégie Alimentaire





A travers son Plan Alimentaire Départemental Territorial (PADT) « Les Landes au menu ! », le Conseil départemental des Landes souhaite traiter le sujet de l'alimentation dans sa globalité en apportant une réponse à la demande des consommateurs tout en structurant les filières agricoles locales.

Son objectif est de porter une restauration collective exemplaire en accompagnant activement les collèges et, plus largement, de proposer une boîte à outils partenariale au service de la restauration collective des territoires landais, soit près de 480 établissements pour 12,8 millions repas annuels.

« Les Landes au menu ! » est parrainé par le Chef étoilé Michel GUÉRARD pour relever le défi de l'accès pour tous à une alimentation locale de qualité valorisant le riche patrimoine culinaire landais.



**1/ Connexion au site web** → Adresse de connexion : <https://www.teleservices.landés.fr/achatsalim>

Guide d'utilisation de l'application téléchargeable en page d'accueil du site


**2/ 1<sup>ère</sup> connexion = création du compte**

> Achats Alimentaires 40  
Connexion Organisme

### Connexion

Email

Mot de passe

Mot de passe oublié ?

Puis

Cliquez ici

[Créer un compte](#)



## 2/ Création du compte → Renseignez votre fiche profil

### Organisme

Type organisme  Ecole  EHPAD  Autre

Organisme

Commune

Code postal  Code INSEE

Adresse

Nb convives  Nombre de personnes participant à chaque repas (en moyenne)

Nom contact

Prénom contact

Mail

Téléphone

Mot de passe   Mot de passe (confirmer)

[Connexion avec un compte existant](#)

**Créer**

Puis

Cliquez ici




## 2/ Création du compte → Validez le lien de création de compte que vous avez reçu par mail

> Achats Alimentaires 40  
Connexion Organisme

### Connexion

Email

Mot de passe

Mot de passe oublié ?

[Connexion](#)

Votre compte a été créé, un e-mail vous a été envoyé pour le valider (pensez à vérifier vos courriers indésirables).

[Créer un compte](#)



### 3/ Du côté de l'administrateur au CD40 → Validation de votre compte par l'administrateur

## Gestion des achats alimentaires

### Information

Votre compte est en attente de validation par le CD40

[Quitter](#)

→ Dès validation de votre compte : vous recevez une confirmation par mail

→ Puis interfaçage par l'administrateur avec votre compte Agrilocal40 si vous en avez un

Clé API AGRILocal

[Importer](#)




## 4/ Connexion à votre compte utilisateur

> Achats Alimentaires 40  
Connexion Organisme

### Connexion

Email

Mot de passe

Mot de passe oublié ?

**Connexion**

[Créer un compte](#)

*Puis*

*Cliquez ici*



## 4/ Navigation dans votre compte utilisateur → Onglet « Commandes Directes »

### Commandes

Export

No ↕	Livraison ^	Produit↕	Conditionnement↕	Famille↕	Origine↕	Signe qual↕	Fournisseur↕	CP ↕	Commune ↕	Catégorie ↕	Quantité ↕	Unité ↕	Prix U.↕	Total↕	Total TTC↕	
785	01/03/2022	Poulet entier	Frais sous vide	Viande de volaille	64		ZZZZZZZZZZ	64300	Orthez	agriculteur	15	kg	11.5	172.5	181.988	
784	01/03/2022	Yaourt nature		Yaourts et fromages blancs	40	Produit Fermier	YYYYYYYYY	40000	Mont-de-Marsan	agriculteur	280	unité	0.4	112	118.16	
783	01/03/2022	Emincé de dinde	Frais sous vide	Viande de volaille	Autre		SSSSSSSSSS	44000	Nantes	autre	7	kg	10	70	73.85	
779	01/03/2022	Carotte	Frais sous vide	Légumes	40	Bio	XXXX	40000	Mont-de-Marsan	agriculteur	10	kg	1.2	12	12.66	

- En cliquant sur  vous ajoutez vos commandes par produit et construisez votre base de données
- En cliquant sur : vous dupliquez vos lignes de commandes pour optimiser la saisie des produits que vous avez l'habitude de commander





## 4/ Navigation dans votre compte utilisateur → Ouverture d'une fiche

Nouvelle commande

Suppression de la ligne de commande

Validation de la ligne de commande

- Une liste de produits et de fournisseurs vous est suggérée
- Si vous ne trouvez ni le produit, ni le fournisseur :
  - Vous avez quand même la main pour renseigner le champ
  - Une demande de validation de création est envoyée à l'administrateur
  - Soit la validation est faite
  - Soit vous recevez un mail de « refus » avec l'explication

*Ex : suggestion d'un produit plus générique → « bouillon déshydraté » à la place de « bouillon de volaille » afin de ne pas surcharger la liste globale des produits*



## 4/ Navigation dans votre compte utilisateur → Ouverture d'une fiche

Nouvelle commande

Commande

Date de livraison: 01/03/2022

Produit: Légumes

Conditionnement: Frais sous vide

Famille: Légumes

Origine produit: 40 Signe de qualité: Bio

Fournisseur: XXXX

Commune: Mont-de-Marsan

Code postal: 40000

Catégorie:  agriculteur  entreprise\_locale/artisan  autre

Quantité: 10 Unité: kg

Prix unité HT: [ ] Prix total: [ ]

Supprimer Annuler Valider

➤ Vous pouvez rentrer vos produits dits « non-EGALIM » par « famille » et « forcer » manuellement le prix total de votre groupe de produits

→ *Avantage : saisies plus rapide et suffisante pour visualiser les achats correspondants aux attentes de la loi EGALIM*

→ *Inconvénient : base de données moins précise donc analyse de l'ensemble des achats moins pertinente*



## 4/ Navigation dans votre compte utilisateur → Onglet « Commandes Agrilocal40 »

### Commandes

Export

No ↕	Livraison ^	Produit↕	Conditionnement↕	Famille↕	Origine↕	Signe qual↕	Fournisseur↕	CP ↕	Commune ↕	Catégorie ↕	Quantité ↕	Unité ↕	Prix U.↕	Total↕	Total TTC↕
785	01/03/2022	Poulet entier	Frais sous vide	Viande de volaille	64		ZZZZZZZZZZ	64300	Orthez	agriculteur	15	kg	11.5	172.5	181.988
784	01/03/2022	Yaourt nature		Yaourts et fromages blancs	40	Produit Fermier	YYYYYYYY	40000	Mont-de-Marsan	agriculteur	280	unité	0.4	112	118.16
783	01/03/2022	Emincé de dinde	Frais sous vide	Viande de volaille	Autre		SSSSSSSSSS	44000	Nantes	autre	7	kg	10	70	73.85
779	01/03/2022	Carotte	Frais sous vide	Légumes	40	Bio	XXXX	40000	Mont-de-Marsan	agriculteur	10	kg	1.2	12	12.66



- Si vous avez un compte Agrilocal40 → l'administrateur l'a automatiquement interfacé au moment de la validation de votre compte
- Pas besoin de faire de double saisie de vos commandes d'Agrilocal40 dans cette application → elles sont ajoutées automatiquement chaque nuit



## 4/ Navigation dans votre compte utilisateur → Onglet « Lutte gaspillage »

Nouvelle pesée

Date ^	Nb convives ⇅	Qté prépa⇅	Reste prépa⇅	Reste assiette⇅	Reste pain⇅	Gaspillage moyen⇅	
18/11/2023	29	15.3	0	0.71	0.04	21 g / convive	
17/11/2023	32	15.5	0	0.32	0.02	9 g / convive	
16/11/2023	30	12.5	0	0.27	0.05	10 g / convive	
15/11/2023	41	7.5	0	0.74	0.04	19 g / convive	
14/11/2023	28	5.6	0	1.18	0.06	37 g / convive	
13/11/2023	30	6.75	0	0.75	0	25 g / convive	

- En cliquant sur  vous ajoutez vos pesées par dates et construisez votre base de données
- En cliquant sur  : vous dupliquez vos lignes de pesées pour optimiser la saisie des pesées que vous avez l'habitude de réaliser



## 4/ Navigation dans votre compte utilisateur → Ouverture d'une fiche

Nouvelle pesée

### Gaspillage

Créé par : (Gaspillage)

Date de pesée : 06/11/2023

Nb convives : 100

Quantité préparée : 50 Kg

Restes préparation : 3 Kg

Restes assiette (hors pain) : 8 Kg

Restes de pain : 0 Kg

Déchets inévitables :  Oui  Non  
os, coquille, pelures F et L, noyaux

Type menu :  Standard  Végétarien

Gaspillage moyen : 110 g / convive

Suppression de la ligne de pesée

Validation de la ligne de pesée

- Vous pouvez créer une fiche à chaque pesée
- Si vous cochez « déchets inévitables » : le poids total des déchets alimentaires sera réduit de 15% (donnée ADEME)
- Vous pouvez renseigner s'il s'agit d'un menu végétarien ou standard
- **L'application calcule le gaspillage moyen / convive pour chaque pesée**



**Date de livraison** 01/01/2023 au 27/11/2023

**Commandes**  Directes  Agrilocal40  Ensemble des commandes

**Compte**  Valeur (Euros)  Poids (Kg)

**Proportion** **Signe de qualité** Egalim Origine géographique

**Combinaison** Origine / Signe de qualité - en % Origine du bio - en %

**Quantité** 20 produits 20 familles 10 fournisseurs

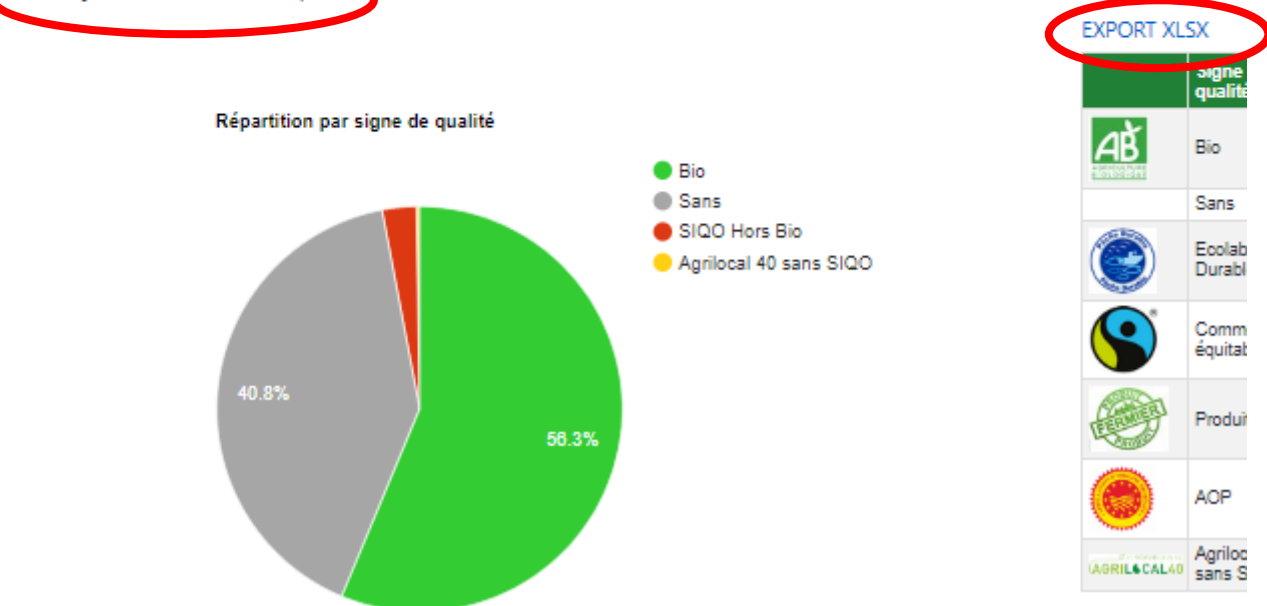
TOTAL : 29045 (Valeur en Euros) dont AGRILocal 40 : 0,4 %  
 Nb de jours : 330  
 Nb de convives : 120  
 Nb de repas : 15666  
 Prix moyen : 1.85 Euros HT / repas

Achats  
 Lutte gaspillage

## 4/ Navigation dans votre compte utilisateur

→ Onglet « Statistiques » : a) Achats

- Sélection de la période de visualisation
- Visualisation graphique du volume de vos achats (€ ou kg) durables (*Signes d'Identification de Qualité et d'Origine = SIQO et locaux*) par rapport à vos achats globaux :
  - Vous pouvez choisir de visualiser le graphique pour vos commandes rentrées directement dans cette application
  - Vous pouvez choisir de visualiser le graphique uniquement pour vos commandes Agrilocal40
  - Vous pouvez choisir de visualiser le graphique pour l'ensemble des commandes [directes + Agrilocal40] = **le plus pertinent pour une vision d'ensemble**
- Calcul du prix moyen d'un repas sur cette période  
 → **pertinent sur 1 mois minimum**
- Export Excel possible





Date de livraison 01/01/2023 au 27/11/2023

Commandes  Directes  Agrilocal40  Ensemble des commandes

Compte  Valeur (Euros)  Poids (Kg)

Proportion

Combinaison

Quantité

Achats  
Lutte gaspillage

### 4/ Navigation dans votre compte utilisateur

→ Onglet « Statistiques » : a) Achats

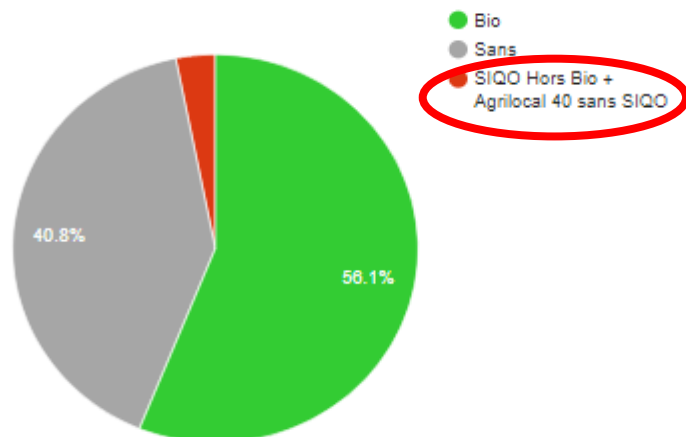
➤ Visualisation de vos « produits EGALIM » en % dans « Ensemble des commandes » [directes + Agrilocal40]

➤ La loi Climat et Résilience du 22 août 2021 précise que peuvent rentrer dans les 30 % de produits durables (autre que le bio), [Loi EGALIM d'octobre 2018 : 50% de produits alimentaires issus de filières qualité dont 20% de produits bio et 30% de produits durables], les produits achetés en circuit-court dans le respect des règles de la commande publique [article L230-5-1 du code rural]

→ i.e : les commandes passées via Agrilocal40 pour des produits en circuit court (Max 1 intermédiaire) et locaux (40 et départements limitrophes), sans SIQO, peuvent rentrer dans les 30% de produits durables.

TOTAL : 29045 (Valeur en Euros) dont AGRILOCAL 40 : 0,4 %  
Nb de jours : 330  
Nb de convives : 120  
Nb de repas : 15666  
Prix moyen : 1.85 Euros HT / repas

EGALIM



EXPORT XLSX

Egalim
Bio
Sans
SIQO Hors Bio + Agrilocal 40 sans SIQO



Compte  Valeur (Euros)  Poids (Kg)

Proportion

Combinaison

Quantité

- Achats
- Lutte gaspillage

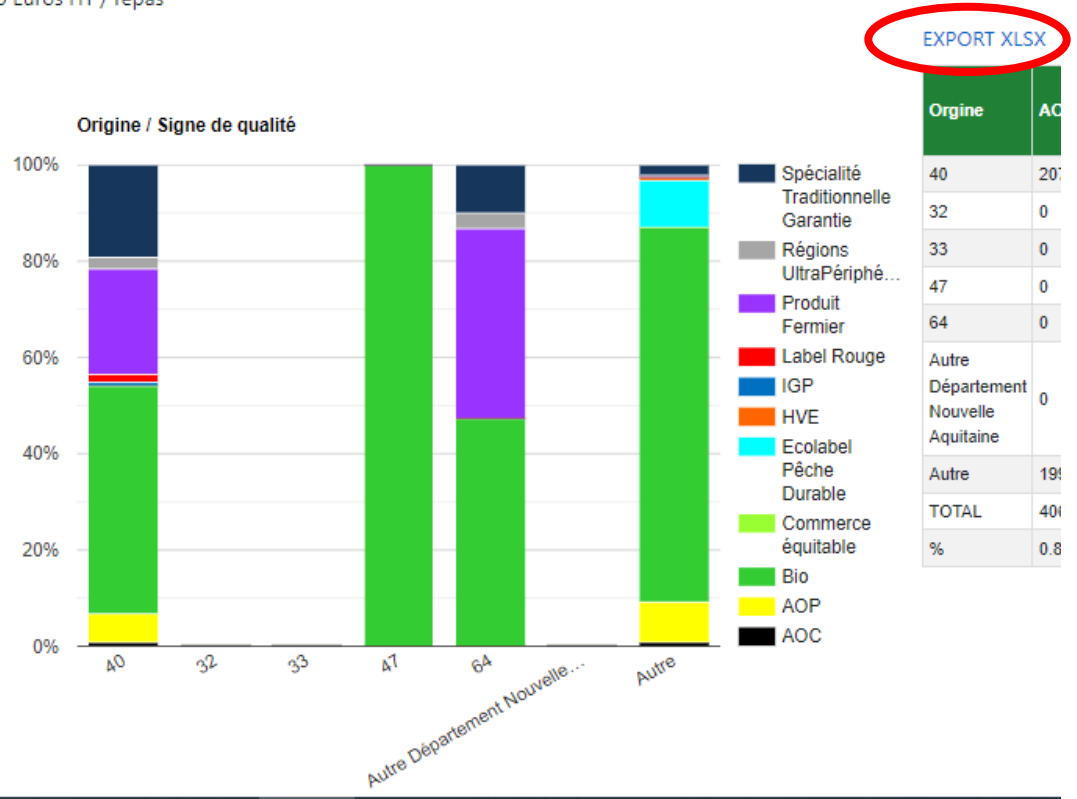
### 4/ Navigation dans votre compte utilisateur

→ Onglet « Statistiques » : a) Achats

➤ Visualisation graphique de vos achats durables (SIQO - locaux) selon leur origine géographique

➤ Export Excel possible

TOTAL : 88529 (Valeur en Euros) dont AGRILOCAL 40 : 5.71 %  
 Nb de jours : null  
 Nb de convives : 150  
 Nb de repas : null  
 Prix moyen : 0 Euros HT / repas







Compte  Valeur (Euros)  Poids (Kg)

Proportion

Combinaison

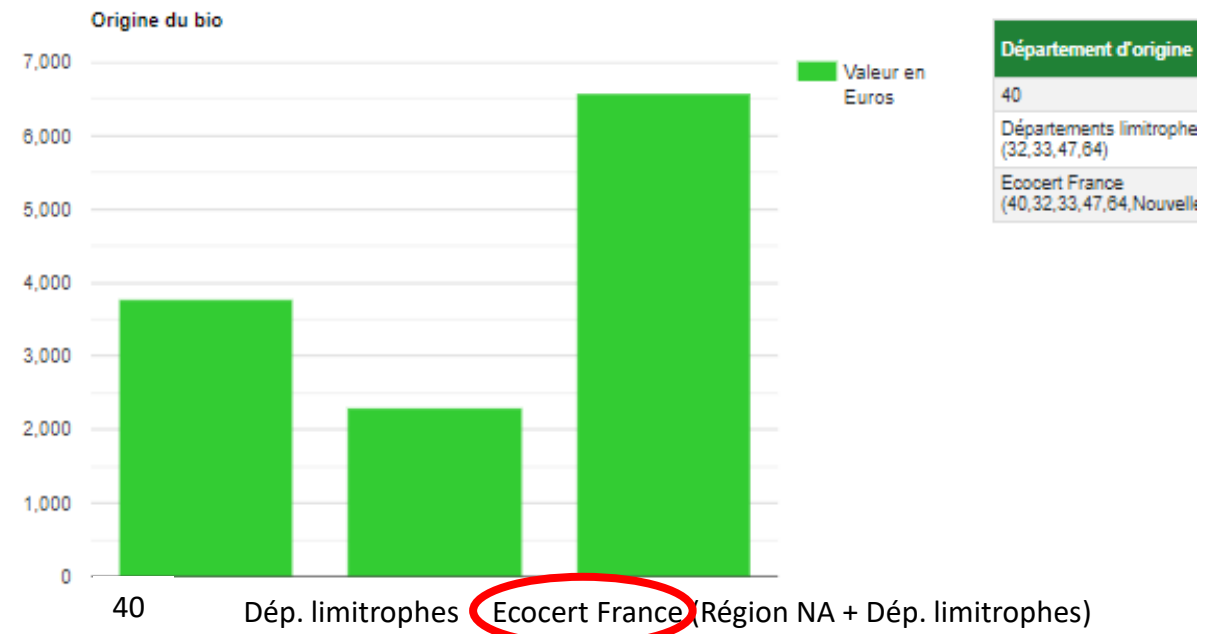
Quantité

- Achats
- Lutte gaspillage

## 4/ Navigation dans votre compte utilisateur

→ Onglet « Statistiques » : a) Achats

TOTAL : 29045 (Valeur en Euros) dont AGRILocal 40 : 0.4 %  
 Nb de jours : 330  
 Nb de convives : 120  
 Nb de repas : 15666  
 Prix moyen : 1.85 Euros HT / repas



➤ Visualisation graphique de l'origine de vos produits Bio : landes, départements limitrophes et « local » pour le label « Ecocert en Cuisine »

➤ Export Excel possible



- Achats
- Lutte gaspillage

Date de pesée: 01/01/2023 au 28/11/2023

Type: Moyenne des restes

Comparaison ADEME

Coût du gaspillage

#### 4/ Navigation dans votre compte utilisateur

→ Onglet « Statistiques » : b) Lutte gaspillage

➤ Sélection de la période de visualisation

➤ Visualisation graphique du volume de vos restes en %  
→ Restes préparation, pain et assiettes

➤ Calcul du volume moyen de restes en g/convives sur cette période

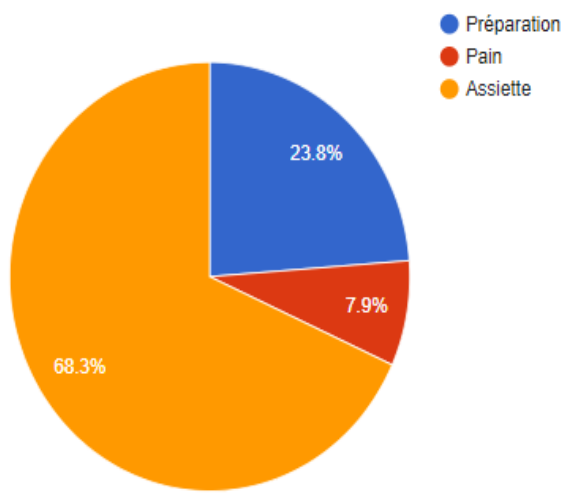
➤ Export Excel possible

Moyenne perte globale : 43 g/convive/repas  
 Moyenne restes assiette : 6 g/convive/repas  
 Moyenne restes pain : 0 g/convive/repas  
 Moyenne restes préparation : 2 g/convive/repas

EXPORT XLSX

Restes	kg
Préparation	15
Pain	5
Assiette	43

Répartition des restes





Achats  
Lutte gaspillage

Date de pesée: 01/01/2023 au 28/11/2023

Type: Moyenne des restes

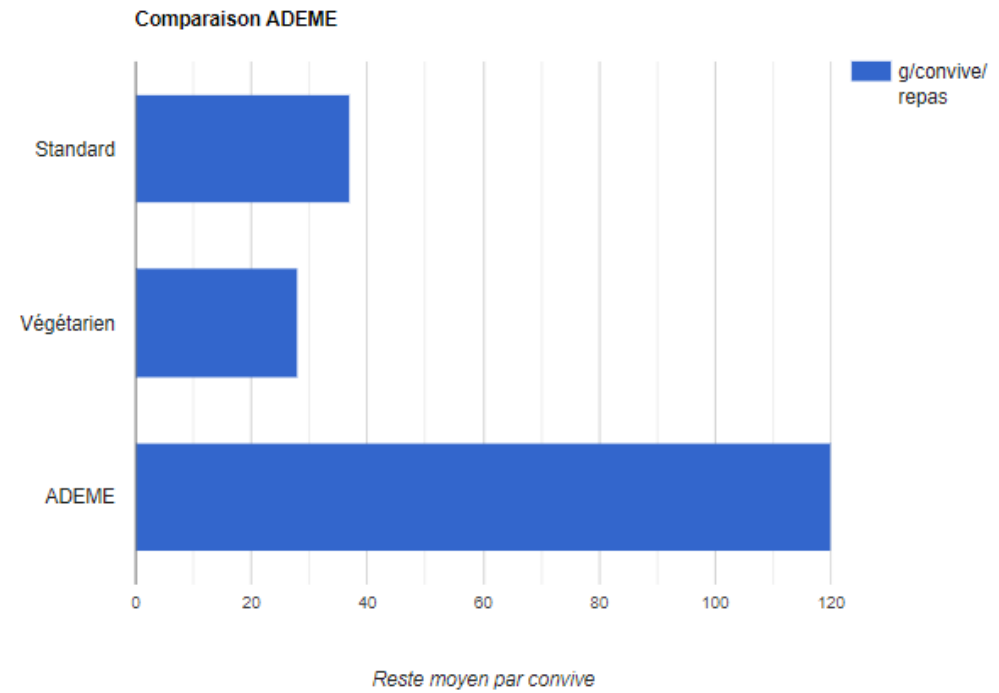
**Comparaison ADEME**

Coût du gaspillage

#### 4/ Navigation dans votre compte utilisateur

→ Onglet « Statistiques » : **b) Lutte gaspillage**

EXPORT XLSX



Restes moyen par convive	g/convive/repas
Standard	37
Végétarien	28
ADEME	120

➤ Comparaison graphique avec la moyenne nationale de l'ADEME (120 g/convive)

➤ **Comparaison graphique du volume de vos restes (g/convive) : menu végétarien / menu standard**

➤ Export Excel possible



- Achats
- Lutte gaspillage

Date de pesée 01/01/2023

au 28/11/2023

Type : Moyenne des restes

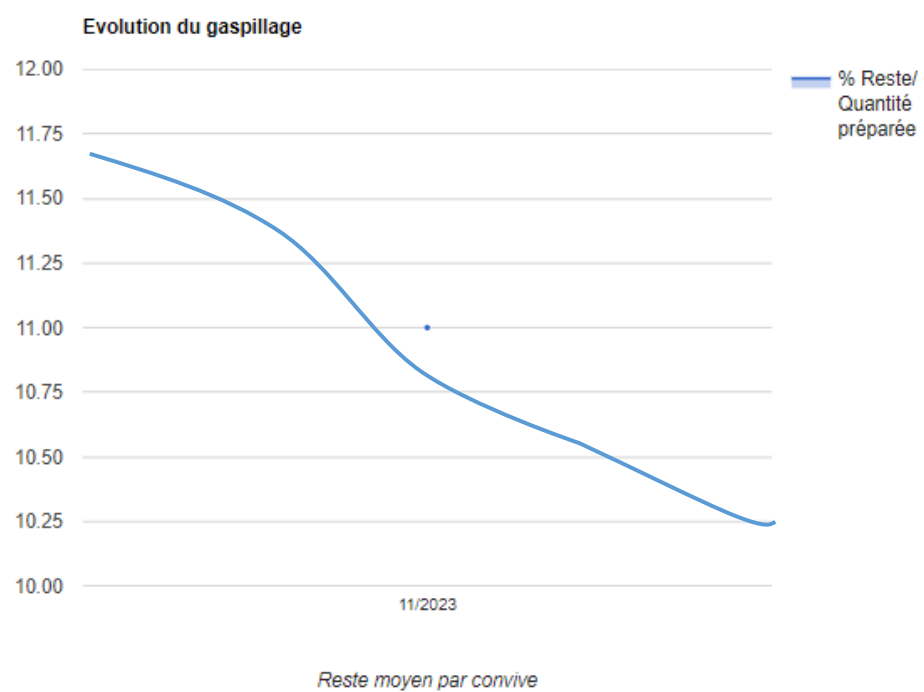
Comparaison ADEME

Coût du gaspillage

### 4/ Navigation dans votre compte utilisateur

→ Onglet « Statistiques » : **b) Lutte gaspillage**

Coût moyen du gaspillage : 0 € TTC/convive/repas  
 Coût total du gaspillage sur la période sélectionnée : 0 € TTC



EXPORT XLSX

Mois année	% Reste/Quantité préparée
11/2023	11

➤ Visualisation graphique de l'évolution du taux de gaspillage sur la période sélectionnée

➤ **Calcul du coût moyen du gaspillage / convive**

➤ **Calcul du coût total gaspillage sur la période**

→ calculé sur le prix moyen des statistiques

**Achats** (cf.p14)

➤ Export Excel possible



# Bonne prise en main et bonne navigation !



**Magali LUMINEAU** | Pôle Agriculture et Forêt

Mail : [magali.lumineau@landes.fr](mailto:magali.lumineau@landes.fr)

Tél. : 05 58 05 41 09 – Portable : 06 45 12 44 81

23 rue Victor Hugo | MONT DE MARSAN

[leslandesaumenu.fr](http://leslandesaumenu.fr)